

Všetky podsystémy FENIX

Zmeny v spoločných
číselníkoch a systémových
procesoch

Export do EXCELu z operatívy a tlačí

Pre určenie správania programu po exporte dát do EXCELu boli do programu zavedené dva parametre: OPEXCELRUN a TLEXCELRUN, ktorými sa určí správanie programu po exporte dát do EXCELu z operatívy alebo z tlačových zostáv. Ak má príslušný parameter hodnotu "E", tak sa po vytvorení súboru naštartuje program EXCEL, aby vytvorené dáta zobrazil. Ak má inú hodnotu, tak sa súbor iba vytvorí a nevyvolá sa žiadna ďalšia akcia.

Význam parametra	Typ	Dĺžka	Hodnota	Parameter	S
Oper. do EXCELu-spustí EXCEL	C	1	E	OPEXCELRUN	E
Automaticky generovať PDF	C	0	N	AGENPDF	E
Otvoriť PDF po exporte	C	1		OPENPDF	E
Automatické aktívacie submenu	C	1	A	AASMENU	E
Tlač excelizacemi zostáv	C	1	N	PRTELOZ	F
Tlač do EXCELu-spustí EXCEL	C	1	E	TLEXCELRUN	F
SMTP server pre mailing	C	0	mail.compeko.sk	UCT SMTPS	M

Export do EXCELu z operatívy a tlačí

-700.00	0.00	0.00
-12655.45	0.00	0.00
-3071.67	0.00	0.00
-2045.07	0.00	0.00
3774.90	0.00	0.00
313.11	0.00	0.00
-773.27	0.00	0.00
62554.29	0.00	0.00
-586.90	0.00	0.00
40.10	0.00	0.00
570.76	0.00	0.00
760.90	0.00	0.00

Doklady R

Hľadaj

EXCEL

Návrat

Hlavná kniha - analytická / HKBMO

Výber dát | Parametre tlače | Export

Nastavenie exportu

Export tlačového výstupu

Typ exportu

TXT Meno TXT

Kódová stránka

MAIL Adresa

Predmet

HTML Meno HTML

PDF Meno PDF

DBF Meno DBF

EXCEL Meno EXC W:\UCT\EXPORT\EXPORT.xls

Tlač

Zrušenie

Vyber

Ulož

Návrat

Export do PDF

Takmer vo všetkých tlačových výstupoch je možné na záložke "Export" zvoliť aj export do PDF. Samotný PDF súbor sa vytvorí po zatvorení okna náhľadu zostavy. Technicky sa do PDF dajú exportovať zostavy, ktoré v riadku obsahujú maximálne 160 znakov. Novým parametrom "OPENPDF" sa určí, či sa po vytvorení PDF má tento súbor zobrazit' alebo nie.

Parametrom **AGENPDF** sa určí, či sa textové zostavy majú automaticky generovať aj do PDF súboru. Hodnota "N" znamená, že sa PDF generovať nemá. Ďalšie uvedené hodnoty znamenajú, že sa PDF má generovať, ale rôzne sa určuje meno súboru, ktorý vznikne:

- "A"=použije sa štandardné meno súboru ("UC"+<ID>)
- "B"=použije sa meno súboru priamo zadané za písmenom "B,,
- "C"=použije sa zadané meno a pridá sa <ID> prihláseného pracovníka
- "D"=Program ponúkne meno súboru v tomto parametri a umožní meno súboru zadať priamo.

Vo voľbách "A", "B" a "C" je možné uviesť aj úplnú cestu pre vytvorenie PDF súboru. Ak sa neuvedie, tak bude použitá cesta "pdfpth". Iná hodnota parametra znamená, že sa PDF súbor nevygeneruje.

Export do PDF

Parametre: W:\UCT\DATA999\UCPARW.DBF

Zoznam | Parameter

Význam parametra	Typ	Dĺžka	Hodnota
Automaticky generovať PDF	C	0 N	
Otvoriť PDF po exporte	C	1	
Automatická aktivácia submenu	C	1 A	

Oprava

Hlavná kniha - analytická / HKBMO

Výber dát | Parametre tlače | Export

Nastavenie exportu

Export tlačového výstupu

Typ exportu

TXT Meno TXT

Kódová stránka

MAIL Adresa

Predmet

HTML Meno HTML

PDF Meno PDF W:\UCT\EXPORT\EXPORT.pdf

DBF Meno DBF

EXCEL Meno EXC

Tlač

Zrušenie

Vyber

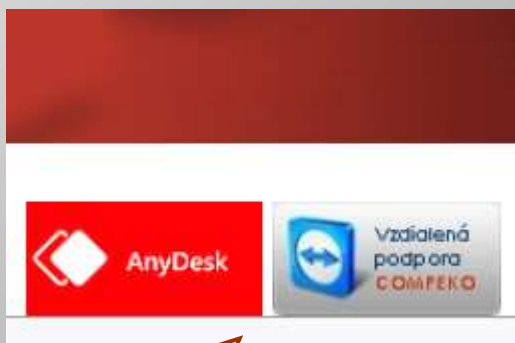
Ulož

Návrat

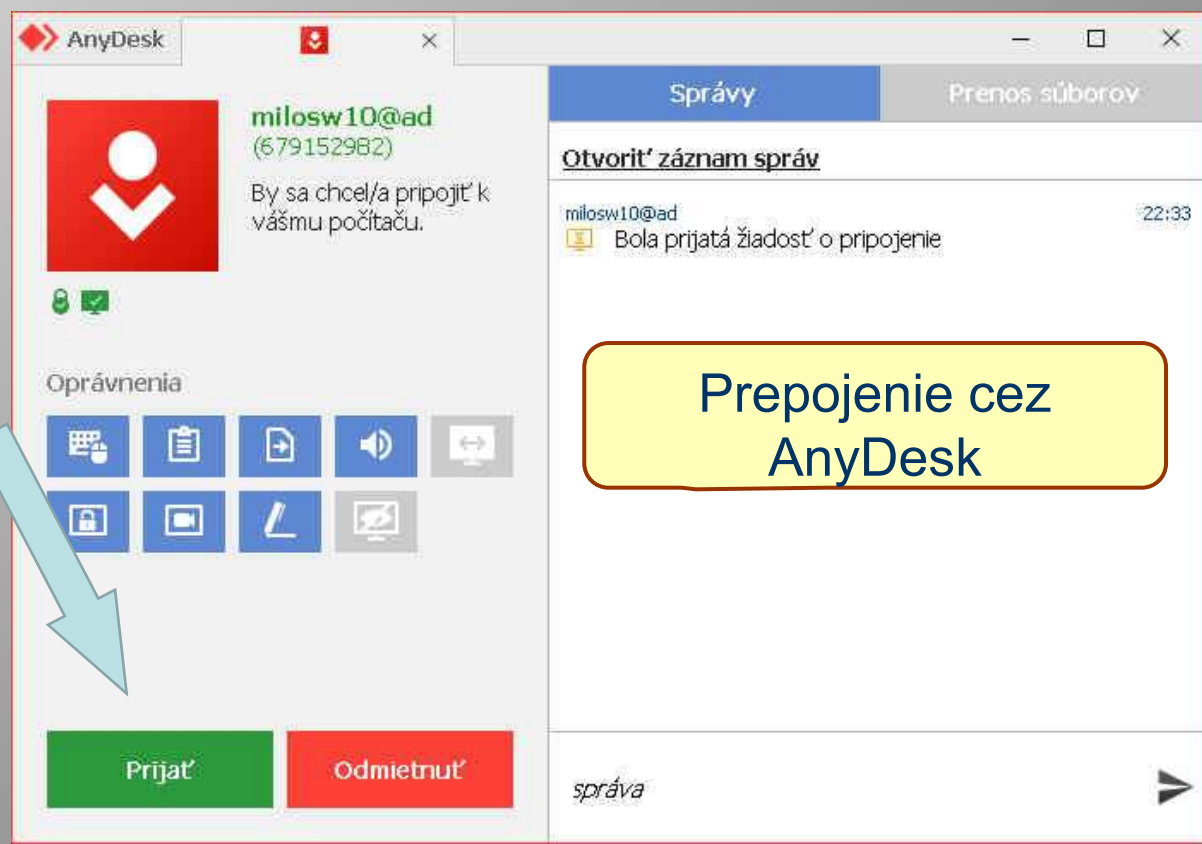
Vzdialená správa

Na ploche každého podsystemu ale aj na webovej stránke sú dve ikony na aktiváciu klienta vzdialenej podpory: nová verzia TeamViewer a AnyDesk. Obe sa používajú približne rovnako, ale sú rezervou v prípade, že v danej konfigurácii je problém so spojením jedného typu.

V programoch



www.compeko.sk



Prepojenie cez
AnyDesk

Odosielanie mailov

(Technická informácia)

Táto zmena sa týka iba tých používateľov, ktorí na rozosielanie faktúr používajú mailový server **mail.compeko.sk** alebo **smtp.compeko.sk**.

Prevádzkovateľ domény compeko.sk zmenil nastavenia bezpečnosti mailovej komunikácie tak, že odosielateľ musí byť zhodný s mailovou schránkou, cez ktorú sa mail odosiela.

Dôsledkom je, že pri používaní uvedených mailových serverov už musí byť ako odosielateľ uvedený **mailer@compeko.sk** a smtp server **smtp.webglobe.sk**. Program v tomto prípade upraví text mailu tak, že pôvodne uvedená spätná adresa sa u prijímateľa nezobrazí ako adresa odosielateľa, ale bude iba v texte mailu. Ako odosielateľ bude vždy **mailer@compeko.sk**.

Odosielanie mailov

Parametre: W:\MZD\DATA999\MZPARW.DBF

Zoznam | Parameter | -1

Význam parametra	Typ	Dĺžka	Hodnota	Parameter	Uprava
MAIL: SMTP server pre mailing	C	0	mail.compeko.sk	EVP_SMTPS	
MAIL: SMTP užívateľ	C	0	mailer@compeko.sk	EVP_SMTPU	
MAIL: SMTP heslo	C	0	jnEAZdf3	EVP_SMTPP	
MAIL: požaduje sa TLS	C	1	A	EVP_SMTPT	
MAIL: požaduje sa FQDN	C	0		EVP_SMTPDN	
MAIL: požaduje sa potvrdenie	C	1	N		
MAIL: odosielateľ	C	0	dekanek@firma.sk		
MAIL: meno	C	0	Vanda Testovacia		
EVP: funkcia	C	0	mzdova účtovníčka		

Parametre: W:\MZD\DATA999\MZPARW.DBF

Zoznam | Parameter | 128

Parameter: EVP_SMTPS | MAIL: SMTP server pre mailing

Pre automatické rozosielanie niektorých údajov mailom (e-pásy, DDS, TREXIMA, ...) je potrebné určiť meno mailového SMTP servera, ktorý sa pre rozosielanie má použiť. Ak sa pre odosielanie má použiť neštandardný port, je možné ho zapísať za názov SMTP servera s oddeľovačom ":" (napr. mail.firma.sk:582)

Štandardná hodnota: mail.compeko.sk

Hodnota: smtp.webglobe.sk

Posledná aktualizácia: 19.01.2022 : Test Test (TT)

Zápis | Návrat

Odosielateľa zmeniť
netreba, úpravu
vykoná program

Toto je povinná
zmena

Odosielanie mailov

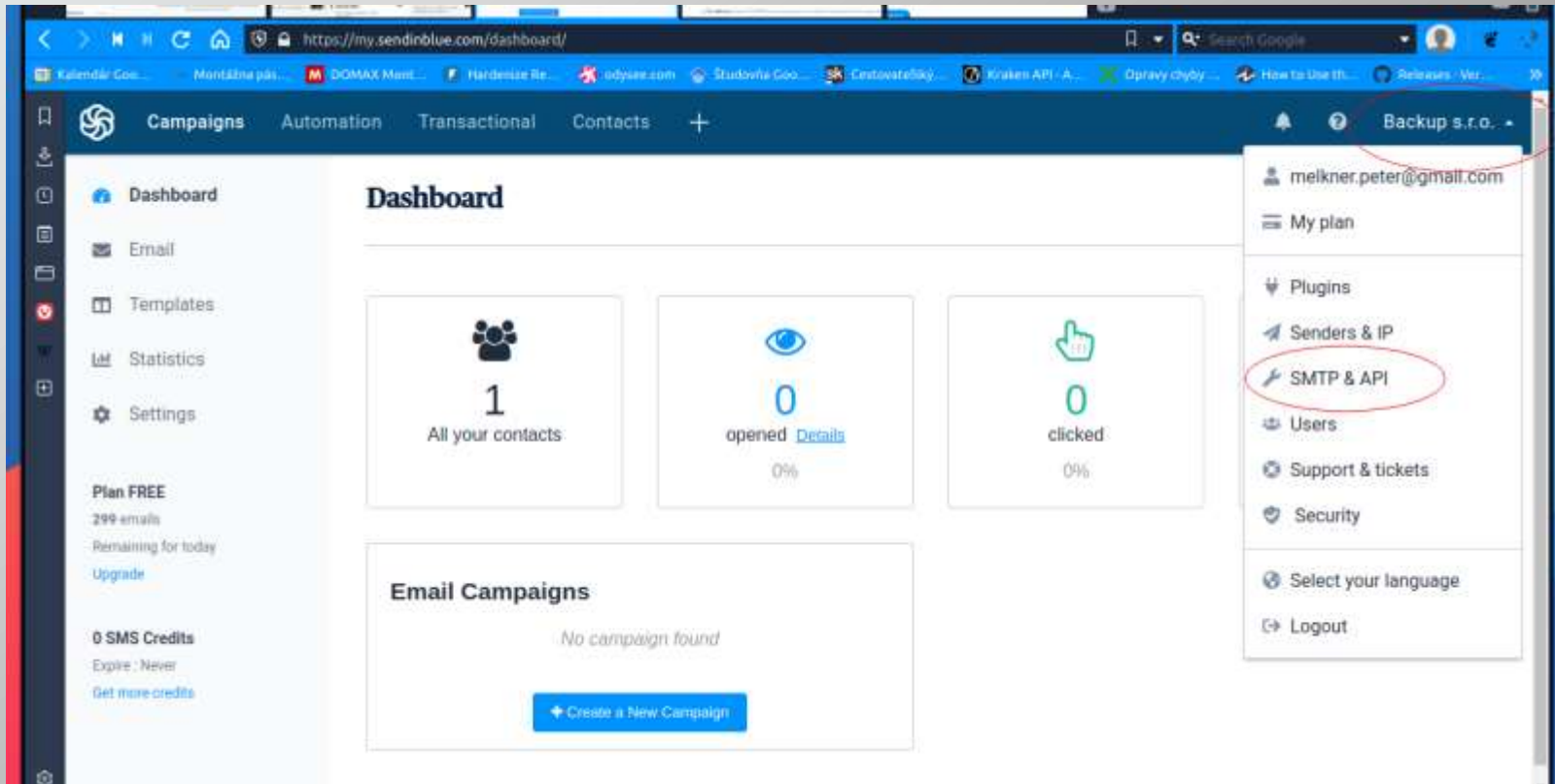
Iné riešenie zdarma:

Vytvorte si vlastné konto pre rozosielanie mailov na portáli [sendinblue.com](https://www.sendinblue.com).
Krátky návod ako na to, je tu:

- Treba sa prihlásiť do <https://www.sendinblue.com>
- Treba si tam vytvoriť vlastné konto:
 - - vpravo hore je Sign up free, na to treba kliknúť
 - - treba uviesť existujúcu mailovú adresu, lebo na ňu príde potvrdzovací mail
 - - potom sa treba s novovytvoreným kontom prihlásiť
- a potom:

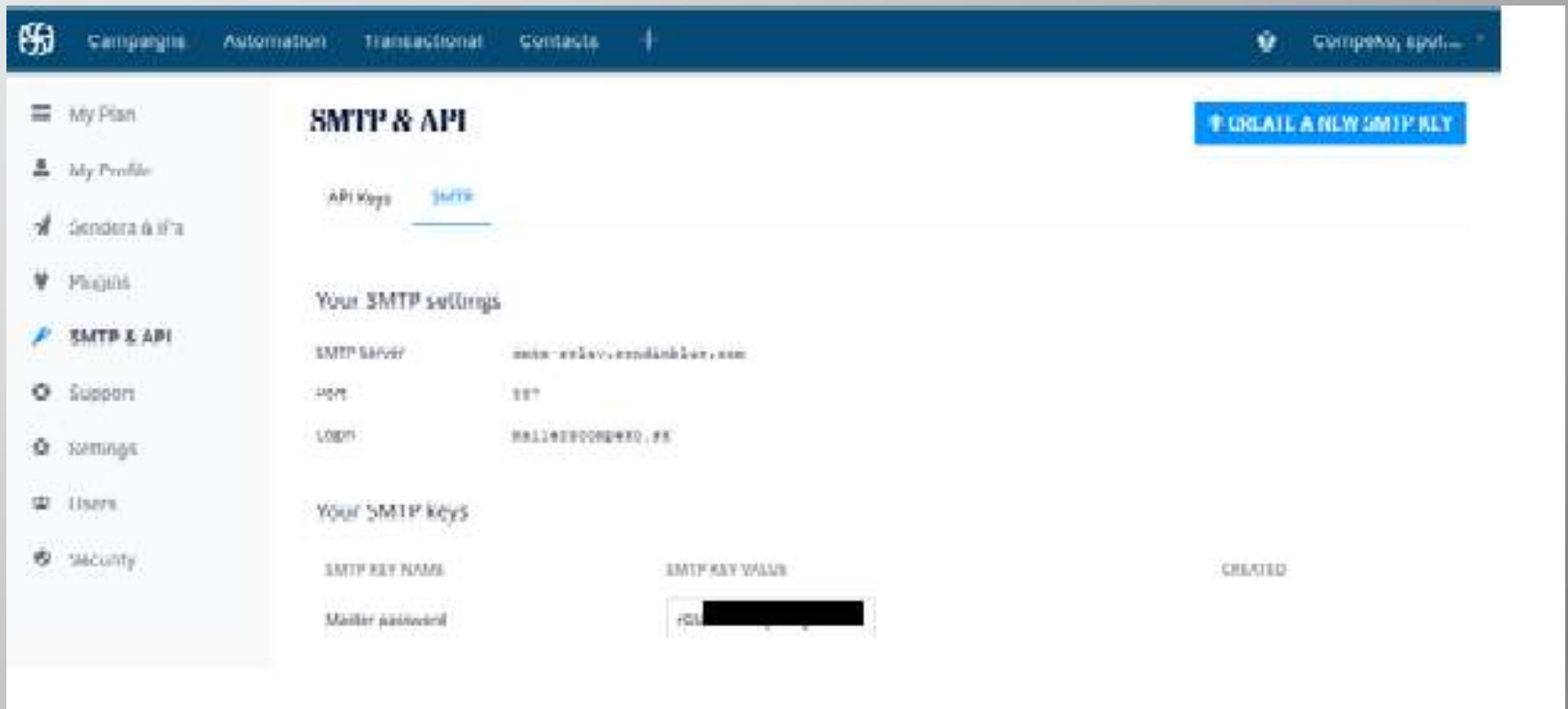
Odosielanie mailov

- Klik vpravo hore na rozbalovaciu sipku
- Potom klik na SMTP & API



Odosielanie mailov

Potom klik na SMTP



The screenshot shows the 'SMTP & API' settings page. The top navigation bar includes 'Campaigns', 'Automation', 'Transactional', and 'Contacts'. The left sidebar lists 'My Plan', 'My Profile', 'Senders & IFA', 'Plugins', 'SMTP & API', 'Support', 'Settings', 'Users', and 'Security'. The main content area is titled 'SMTP & API' and features a 'CREATE A NEW SMTP KEY' button. Below this, there are tabs for 'API Keys' and 'SMTP'. The 'SMTP settings' section displays the following configuration:

SMTP server	smtp-relay.sendinblue.com
port	587
login	MAILREPONDERO.FE

The 'Your SMTP keys' section contains a table with the following data:

SMTP KEY NAME	SMTP KEY VALUE	CREATED
Mailer password	[REDACTED]	

Odosielanie mailov

Z tohto okna si treba zapamätať tieto údaje:

The screenshot shows the 'SMTP & API' settings page. The 'SMTP' tab is selected. Under 'Your SMTP settings', the following values are highlighted with red circles: SMTP Server (smtp-relay.sendinblue.com), Port (587), and Login (mailer@compeko.sk). Under 'Your SMTP keys', a table lists the 'Master password' with a value starting with 'rG' followed by a blacked-out area, also highlighted with a red circle.

SMTP & API

API Keys **SMTP**

Your SMTP settings

SMTP Server: smtp-relay.sendinblue.com

Port: 587

Login: mailer@compeko.sk

Your SMTP keys

SMTP KEY NAME	SMTP KEY VALUE
Master password	rG [REDACTED]

Odosielanie mailov

A tie potom zapísať do parametrov príslušného podsystému

Typ zhlavíia programu	C	U		CAPTTYPE
EVF: SMTP server pre mailing	C	0	smtp-relay.sendinblue.com:587	EVF_SMTPS
EVF: SMTP užívateľ	C	0	mailer@compeko.sk	EVF_SMTPU
EVF: SMTP heslo	C	0	rGU [REDACTED]	EVF_SMTPP
EVF: požaduje sa TLS	C	1	N	EVF_SMTPT
EVF: odosielať	C	0	test@faktury.sk	EVF_from
EVF: ...	C	10	710	EVF_CT

Automatické preberanie RBU z FSSR

Do programov bolo doplnené automatické preberanie OÚD (Osobný účet daňovníka) a RBÚ (registrovaný bankový účet) z webového servera FSSR. Na základe parametra **aarbu** je možné preberanie nerealizovať, realizovať pri prvom štarte programu v daný deň, v daný mesiac, preberanie vždy alebo na otázku.

Manuálne prevzatie OUD a RBU je možné vo voľbe "Servis / Špeciálne činnosti".

Po prebratí OUD a RBU sa aktualizujú údaje v číselníku VBU (vlastné bankové účty) a COPBAN (bankové účty obchodných partnerov) - nastaví sa príznak OUD a RegBU.

Tie sa používajú na výstrahy programu pri vystavovaní VF, pri zápise DF a pri vystavovaní príkazu na úhradu DF.

On-line kontrola registrovaných BÚ

FSSR dňa 10.1.2022 oznámila, že už je možné využívať aj API prístup k vybraným dátam o platiteľoch DPH.

To umožnilo zaviesť on-line kontrolu toho, či je bankový účet registrovaným účtom alebo nie.

Aktivácia on-line kontroly sa vykoná nastavením parametra

"On-line kontrola registr. BÚ"

na hodnotu "A" (to je štandardná hodnota po inštalácii). Ak má tento parameter hodnotu "A", tak sa on-line kontrola vykonáva pri:

- aktualizácii vlastných bankových účtov
- pri aktualizácii bankových účtov obchodných partnerov
- pri zápise došlej faktúry
- pri výbere pre úhradu z DF
- pri zápise vyšlej faktúry.

Pri hodnote "N" sa on-line kontrola nevykonáva a program na príslušných miestach vykonáva kontrolu podľa údajov zapísaných v číselníku vlastných bankových účtov alebo v číselníku obchodných partnerov.

On-line kontrola registrovaných BÚ

Technická informácia:

Program na API komunikáciu používa aplikáciu CURL (Client URL), ktorá je štandardne nainštalovaná v systémoch Windows 7 a v novších.

Ak potrebujeme prevádzkovať program, ktorý má využívať API prepojenie na FSSR v prostredí starších verzií Windows (napr. Windows XP), je potrebné na internete nájsť a nainštalovať verziu CURL vhodnú pre dané prostredie.

Aktualizácia číselníka SKB

- Distribuovaný číselník SKB (smerové / numerické kódy bánk) bol aktualizovaný podľa aktuálneho zoznamu bánk zverejneného NBS a ČNB.
- Aktualizáciu vykoná inštalácia, alebo je možné ju vykonať aj manuálne priamo v číselníku SKB použitím tlačidla „Iné“

SKB	ASKB	Názov banky	SWIFT/BIC	Štát	
0100	KOMB	Komerční banka, a.s.	KOMB CZPP	CZ	
0200	SUBA	Všeobecná úverová banka, a.s.	SUBA SKBX	SK	
0300	CEKO	Československá obchodní banka,	CEKO CZPP	CZ	
0600	AGBA	MONETA Money Bank, a.s.	AGBA CZPP	CZ	
0710	CNBA	Česká národní banka	CNBA CZPP	CZ	
0720	NBSL	Národná banka Slovenska	NBSB SKBX	SK	
0800	GIBA	Česká spořitelna, a.s.	GIBA CZPX	CZ	
0900	SLSP	Slovenská sporiteľňa, a.s.	GIBA SKBX	SK	
1100	TATR	Tatra banka, a.s.	TATR SKBX	SK	
1111	UNCR	UniCredit Bank Czech Republic	UNCR SKBX	SK	
2010	FI0B	Fio banka, a.s.	FI0B CZPP	CZ	
2020	BOTK	MUFG Bank (Europe)			
2030		Československé úvě			
2060	CITF	Čitfin, spořitelní druž			
2070	MPUB	TRINITY BANK a.s.			
2100		Hypoteční banka, a.s.			
2200		Peněžní dům, spořite			
2220	ARTT	Artesa, spořitelní dru			
2240	POBN	Poštová banka, a.s.			
2250	CTAS	Banka CREDITAS a.			
2260		NEY spořitelní družstvo		CZ	
2275		Podnikatelská družstevní zálož		CZ	
2600	CITI	Čitibank Europe plc, organizač	CITICZPX	CZ	

Prezatie štandardných údajov Českých a Slovenských bánk (kód, názov, SWIFT/BIC)
Treba prebrať štandardné nastavenie údajov CZ/SK bánk?

Yes No

Úprava

Nový

Kópia

Zrušiť

Hľadanie

Výber

Ilač

Iné

Návrat

